



SEÇÃO JUDICIÁRIA DE RONDÔNIA

**BOLETIM****DADOS ESTATÍSTICOS SOBRE A CONTAMINAÇÃO PELO CORONAVÍRUS EM RONDÔNIA**

Data-base: 21 de abril de 2021

Portaria SJRO DIREF n. 10384061

**PARTE 1 - INFORMAÇÕES CONSOLIDADAS****1) Taxa de Contaminação (ou Taxa de Incidência):**

- No Estado de Rondônia: 11,64%
- Porto Velho: 13,55%
- Guajará-Mirim: 11,25%
- Ji-Paraná: 11,73%
- Vilhena: 10,54%

\*No Relatório anterior, com data-base de 21/02/2021, os percentuais eram, respectivamente: 9,85% (RO); 12,00% (PVH); 10,72% (GUM); 9,37% (JIP) e 9,47% (VHA)

- 12579510.

Fonte: [Ministério da Saúde/Secretaria de Vigilância de Saúde](https://covid.saude.gov.br/), in <https://covid.saude.gov.br/>

**2) Evolução da Taxa de letalidade:**

## a) No Estado de Rondônia:

- Em 20/10/2020: 2,06%;
- Em 22/11/2020: 1,96%;
- Em 13/12/2020: 1,91%;
- Em 12/01/2021: 1,88%
- Em 21/02/2021: 1,89%;
- Em 21/03/2021: 2,10%;
- **Em 21/04/2021: 2,39%\***

## b) Porto Velho:

- Em 20/10: 2,41%;
- Em 22/11/2020: 2,21% ;
- Em 13/12/2020: 2,15%;
- Em 12/01/2021: 2,19%;
- Em 21/02/2021: 2,26%;
- Em 21/03/2021: 2,61%;
- **Em 21/04/2021: 2,94%\***

## c) Guajará-Mirim:

- Em 20/10: 3,00%;
- Em 22/11/2020: 2,94%;
- Em 13/12/2020: 2,70%;
- Em 12/01/2021: 2,48%;
- Em 21/02/2021: 2,92%
- Em 21/03/2021: 3,23%;
- **Em 21/04/2021: 3,75%\***

## d) Ji-Paraná:

- Em 20/10: 2,50%;
- Em 22/11/2020: 2,35%;
- Em 13/12/2020: 2,35%;
- Em 12/01/2021: 2,39%;
- Em 21/02/2021: 2,55%;
- Em 21/03/2021: 2,59%;
- **Em 21/04/2021: 2,80%\***

## e) Vilhena:

- Em 20/10: 1,70%;
- Em 22/11/2020: 1,63%;
- Em 13/12/2020: 1,64%;
- Em 12/01/2021: 1,42%
- Em 21/02/2021: 1,60%;

- Em 21/03/2021: 1,65%;
- **Em 21/04/2021: 1,90%\***

**\*Houve um acréscimo na taxa de letalidade em todo o Estado de Rondônia (+ 0,29%) e, em todos os municípios-sede da Justiça Federal.**

Fonte: Governo do Estado de Rondônia/Relatório de Ações SCI (Sistema de Comando de Incidentes COVID-19, composto pela Secretaria do Estado de Saúde, Agência Estadual de Vigilância Sanitária e Defesa Civil), EDIÇÃO 383, de 21/04/2021.

### 3) Taxa de Ocupação de leitos de UTI

- Na macrorregião de saúde I, que contempla Porto Velho e Guajará-Mirim: **91,67%**;
- Na macrorregião de saúde II, que contempla Ji-Paraná e Vilhena: **85,29%**;

**\* No Relatório anterior, de 21/03/2021, a taxa de ocupação era de 100,00% em ambas as macrorregiões.**

Fonte: Governo do Estado de Rondônia/Relatório de Ações SCI (Sistema de Comando de Incidentes COVID-19, composto pela Secretaria do Estado de Saúde, Agência Estadual de Vigilância Sanitária e Defesa Civil), EDIÇÃO 383, de 21/04/2021 (pág. 08)

Todo o Estado de Rondônia permanece na fase mais restritiva do Sistema de Distanciamento Social Controlado, estabelecido pelo Governo estadual desde fevereiro/2021 (Portaria Conjunta nº 30, publicada em 12/02/2021, ratificada pela [Portaria Conjunta nº 34](#), publicada em 09/04/2021).



**4) Casos de COVID confirmados na JFRO: 43 Servidores/Magistrados, correspondente a 15,54% de seu quadro, conforme informação fornecida pela SEBES.**

## PARTE 2 - GRÁFICOS E TABELAS OFICIAIS

Desde janeiro de 2021 as curvas dos gráficos já demonstravam um aumento generalizado no número de casos em todo o estado de Rondônia, em relação a dezembro/2020. O mês de fevereiro/2021 acompanhou a alta, quadro que se confirmou no aumento da taxa de ocupação de leitos de UTI de 81,82% para 97,10%, na Macrorregião de saúde I; e 89,55% para 91,55% Macrorregião de saúde II, conforme Boletim SJRO-SECAD 12398751.

O aumento de número de casos permaneceu em alta no mês de março/2021, oportunidade em que o estado de Rondônia atingiu 100% de ocupação da capacidade de seus leitos hospitalares de UTI em ambas as Macrorregiões de Saúde, conforme demonstrado no Boletim anterior (12579510).

Em abril/2021, embora a taxa de contaminação permaneça em ritmo de alta, houve queda na taxa de ocupação dos leitos de UTI, sobretudo na macrorregião II, na qual houve redução de aproximadamente 15% em relação ao mês de março/2021, conforme quadro abaixo:

MACRORREGIÃO DE SAÚDE	TAXA DE OCUPAÇÃO	N° HOSPITAIS COM UTI QUE RESPONDERAM HOJE	GESTÃO	TOTAL LEITOS DE UTI	OCUPADOS CONFIRMADOS	OCUPADOS SUSPEITOS	LEITOS RESERVADOS	LEITOS BLOQUEADOS	LEITOS DE UTI DISPONÍVEIS
MACRO I	<b>91,67%</b>	9	Estadual + Municipal	<b>276</b>	222	1	22	8	<b>23</b>
MACRO II	<b>85,29%</b>	6	Estadual + Municipal	<b>68</b>	55	0	2	1	<b>10</b>
RONDÔNIA	<b>90,41%</b>	15	-	<b>344</b>	277	1	24	9	<b>33</b>

Fonte: Governo do Estado de Rondônia/Relatório de Ações SCI (Sistema de Comando de Incidentes COVID-19, composto pela Secretaria do Estado de Saúde, Agência Estadual de Vigilância Sanitária e Defesa Civil), EDIÇÃO 383, de 21/04/2021 (pág. 08)

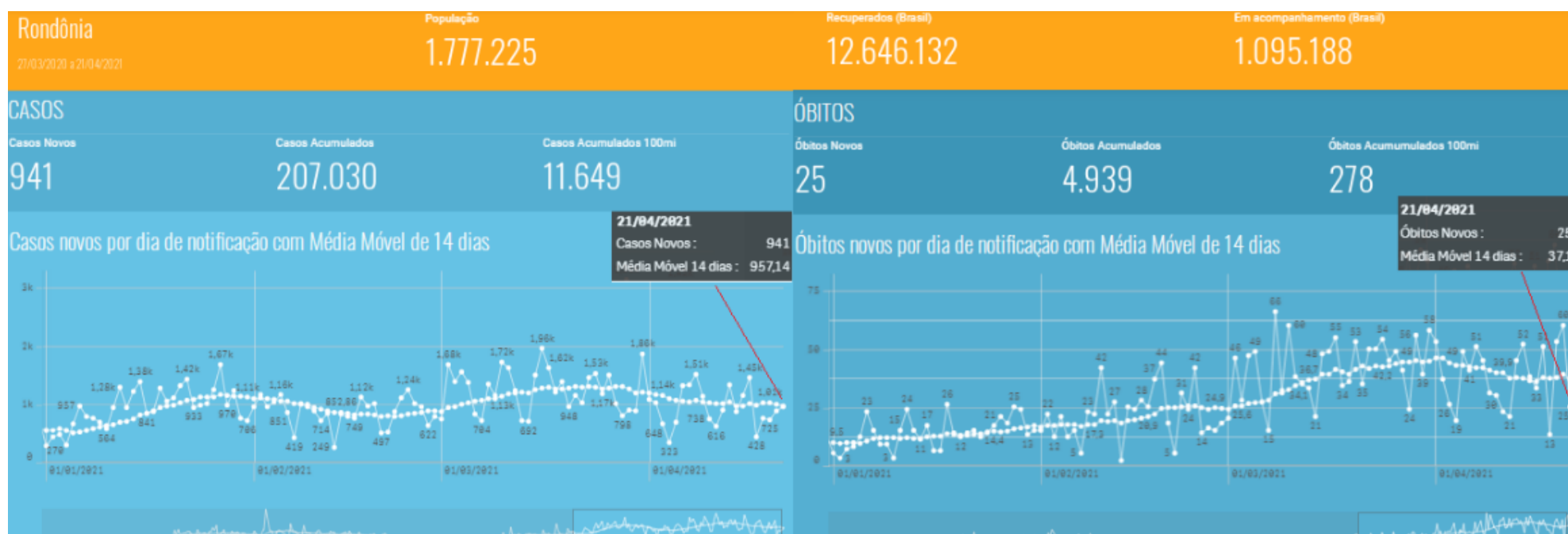
Nessa mesma toada, a quantidade de óbitos por Covid-19 que saltou entre dezembro/2020 e fevereiro/2021, teve novo salto em março/2021, o que ratifica o aumento da Taxa de Letalidade, indicada na "Parte 1" deste Boletim, de 1,89% para 2,10%, em Rondônia e de 2,26% para 2,61%, em Porto Velho.

Em abril/2021 a média se manteve alta, saltando para 2,39% em Rondônia e para 2,94% em Porto Velho/RO.

Dos municípios-sede da Justiça Federal, todos apresentaram altas nas médias móveis de casos e óbitos por Covid-19.

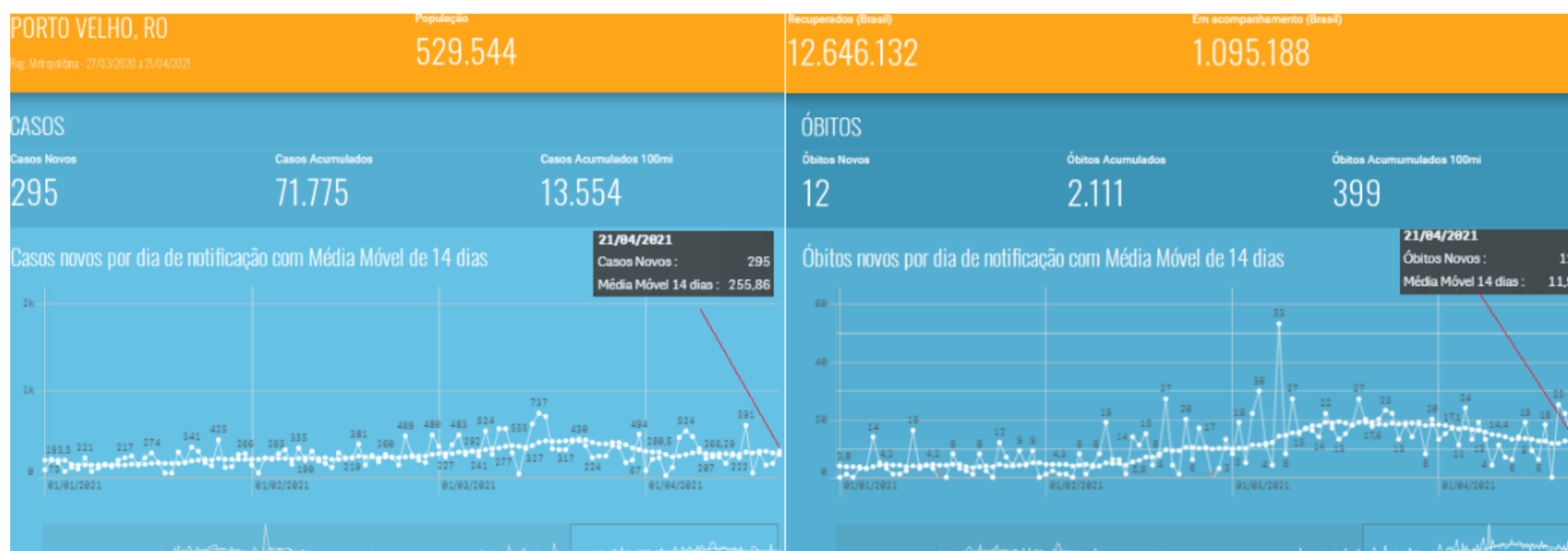
### 2.1. GRÁFICOS

#### a. SITUAÇÃO NO ESTADO DE RONDÔNIA



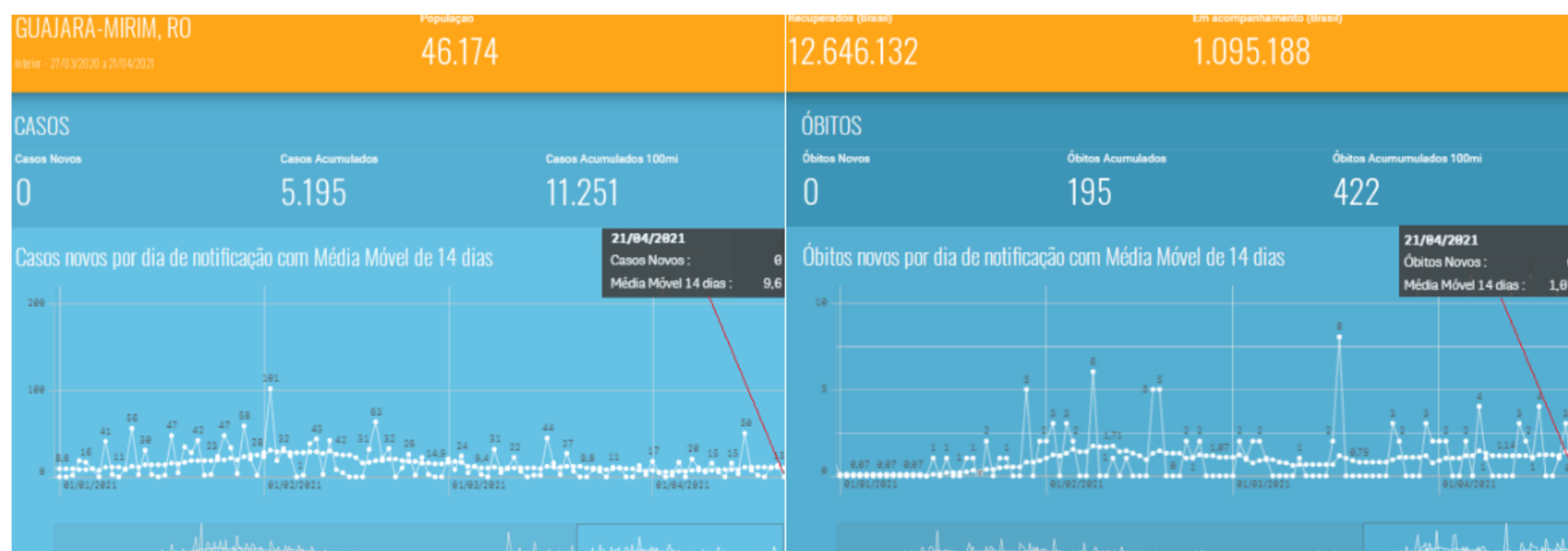
Fonte: [Ministério da Saúde/Secretaria de Vigilância de Saúde](https://covid.saude.gov.br/), in <https://covid.saude.gov.br/>

### b. SITUAÇÃO EM PORTO VELHO



Fonte: [Ministério da Saúde/Secretaria de Vigilância de Saúde](https://covid.saude.gov.br/), in <https://covid.saude.gov.br/>

### c. SITUAÇÃO EM GUAJARÁ-MIRIM



Fonte: [Ministério da Saúde/Secretaria de Vigilância de Saúde](https://covid.saude.gov.br/), in <https://covid.saude.gov.br/>

### d. SITUAÇÃO EM JI-PARANÁ



Fonte: [Ministério da Saúde/Secretaria de Vigilância de Saúde](https://covid.saude.gov.br/), in <https://covid.saude.gov.br/>

**e. SITUAÇÃO EM VILHENA**



Fonte: [Ministério da Saúde/Secretaria de Vigilância de Saúde](https://covid.saude.gov.br/), in <https://covid.saude.gov.br/>

**f. TABELAS OFICIAIS**

Fonte: *Governo do Estado de Rondônia/Relatório de Ações SCI (Sistema de Comando de Incidentes COVID-19, composto pela Secretaria do Estado de Saúde, Agência Estadual de Vigilância Sanitária e Defesa Civil), EDIÇÃO 383, de 21/04/2021.*

No destaque, apenas os municípios com Sede da Justiça Federal em Rondônia:

Sistema de Comando de Incidentes - COVID-19 | Sala de Situação Integrada | Relatório de Ações | Edição: 383 | 21 de abril de 2021

Município	Casos Totais	Óbitos Totais	Curados Totais	Casos Ativos	Letalidade
Porto Velho	71775	2111	65693	3971	2,94%
Ariquemes	17866	382	16984	500	2,13%
Ji-Paraná	15130	424	14138	568	2,80%
Cacoal	10740	189	9974	577	1,76%
Vilhena	10528	200	10009	319	1,90%
Jaru	6577	139	5985	453	2,11%
Rolim de Moura	5387	111	4824	452	2,06%
Machadinho D'Oeste	5287	66	4974	247	1,24%
Guajará-Mirim	5195	195	4878	122	3,75%

Município	Casos Totais	Óbitos Totais	Curados Totais	Casos Ativos	Letalidade
Porto Velho	71775	2111	65693	3971	2,94%
Ariquemes	17866	382	16984	500	2,13%
Ji-Paraná	15130	424	14138	568	2,80%
Cacoal	10740	189	9974	577	1,76%
Vilhena	10528	200	10009	319	1,90%
Jaru	6577	139	5985	453	2,11%
Rolim de Moura	5387	111	4824	452	2,06%
Machadinho D'Oeste	5287	66	4974	247	1,24%
Guajará-Mirim	5195	195	4878	122	3,75%
Pimenta Bueno	4385	55	3968	362	1,25%
Buritis	4120	56	3964	100	1,35%
Ouro Preto do Oeste	3746	107	3330	309	2,85%
Candeias do Jamari	3352	66	3153	133	1,96%
Alta Floresta D'Oeste	3285	51	3077	157	1,55%
Nova Mamoré	2825	47	2329	449	1,66%
Presidente Médici	2720	58	2470	192	2,13%
Espigão D'Oeste	2366	50	2171	145	2,11%
Cerejeiras	2009	44	1734	231	2,19%
São Miguel do Guaporé	1915	37	1773	105	1,93%
São Francisco do Guaporé	1786	39	1710	37	2,18%
Alto Paraíso	1566	36	1485	45	2,29%
Cujubim	1552	31	1440	81	1,99%
Nova Brasilândia D'Oeste	1539	24	1361	154	1,55%
Colorado do Oeste	1454	22	1270	162	1,51%
Monte Negro	1325	22	1039	264	1,66%
Chupinguaia	1235	16	1181	38	1,29%
Itapuã do Oeste	1216	18	1092	106	1,48%
Costa Marques	1141	25	1036	80	2,19%
Alto Alegre dos Parecis	1132	23	970	139	2,03%
Seringueiras	1033	10	941	82	0,96%
Urupá	1032	26	966	40	2,51%
Campo Novo de Rondônia	1029	22	971	36	2,13%
Mirante da Serra	894	8	857	29	0,89%
Vale do Anari	842	14	676	152	1,66%
Alvorada D'Oeste	808	22	721	65	2,72%
Santa Luzia D'Oeste	739	10	707	22	1,35%
Cacaulândia	718	9	696	13	1,25%
Nova União	704	11	656	37	1,56%
Vale do Paraíso	635	23	597	15	3,62%
Cabixi	624	13	588	23	2,08%
Corumbiara	563	13	531	19	2,30%
Theobroma	541	20	454	67	3,69%
Governador Jorge Teixeira	537	7	460	70	1,30%
Rio Crespo	511	9	454	48	1,76%
Novo Horizonte do Oeste	484	18	436	30	3,71%
Ministro Andreazza	449	13	431	5	2,89%
Teixeirópolis	441	8	415	18	1,81%
Pimenteiras do Oeste	395	15	380	0	3,79%
São Felipe D'Oeste	312	7	276	29	2,24%
Parecis	223	7	180	36	3,139%
Castanheiras	209	5	185	19	2,39%
Primavera de Rondônia	153	5	128	20	3,26%
<b>Total geral</b>	<b>207.030</b>	<b>4.939</b>	<b>190.718</b>	<b>11.373</b>	<b>2,39%</b>

## ELABORAÇÃO

Justiça Federal - Seção Judiciária de Rondônia  
Comitê designado pela Portaria SJRO-DIREF n. 10384061



Documento assinado eletronicamente por **Bárbara Helicene Laranjeiras Batista Araújo, Técnico Judiciário**, em 22/04/2021, às 12:37 (horário de Brasília), conforme art. 1º, § 2º, III, "b", da Lei 11.419/2006.



A autenticidade do documento pode ser conferida no site <http://portal.trf1.jus.br/portaltrf1/servicos/verifica-processo.htm> informando o código verificador **12769033** e o código CRC **30A563DD**.